



HƯỚNG DẪN TÂN SINH VIÊN K24 XIN CẤP GIẤY XÁC NHẬN SINH VIÊN

 19002039 bấm phím 1

 fb.com/ctsvntt

 ctsv@ntt.edu.vn

 ctsv.ntt.edu.vn

NTTU - Phòng Công tác sinh viên

GIẤY XÁC NHẬN SINH VIÊN DÙNG ĐỂ LÀM GÌ?

- Tạm hoãn nghĩa vụ quân sự;
- Vay vốn ngân hàng;
- Bổ sung hồ sơ (hồ sơ xét học học bổng, xin Visa, các hồ sơ khác...)





Để được cấp Giấy xác nhận sinh viên,
Tân sinh viên Khoá 2024 phải thực hiện đủ các bước:

- 01 Cập nhật thông tin tại Cổng thông tin người học (web ĐT)
- 02 Đề xuất Biểu mẫu Giấy xác nhận mà mình cần tại web ĐT
- 03 Theo dõi kết quả phản hồi tại web ĐT
- 04 Nhận Giấy tại P. Công tác sinh viên theo kết quả phản hồi

01 

Cập nhật thông tin tại Cổng thông tin người học (web ĐT)



1. Nhập Mã số sinh viên
2. Nhập mật khẩu
3. Nhập mã bảo vệ
4. Bấm ĐĂNG NHẬP

TRƯỜNG ĐẠI HỌC NGUYỄN TẤT THÀNH CỔNG THÔNG TIN NGƯỜI HỌC

CỔNG THÔNG TIN NGƯỜI HỌC

ĐĂNG NHẬP HỆ THỐNG

232... 1

.... 2

Đã tốt nghiệp

D363 3

Đã tốt nghiệp 4

ĐĂNG NHẬP

Dành cho phụ huynh



Cập nhật thông tin tại Cổng thông tin người học (web ĐT)

1. Bấm chọn

2. Chọn mục THÔNG TIN CHUNG

3. Chọn mục ĐỀ XUẤT CẬP NHẬT THÔNG TIN





Cập nhật thông tin tại Cổng thông tin người học (web ĐT)

Khai báo các thông tin ở trường dữ liệu bắt buộc:

- Ngày sinh
- Dân tộc
- Tôn giáo
- Điện thoại
- Email
- Địa chỉ liên hệ (nếu có)

- Số CCCD, ngày cấp, nơi cấp

Ghi theo CCCD hiện đang sử dụng. Lưu ý nơi cấp ghi đúng cú pháp chung: “Cục Cảnh sát QLHC về TTXH”

- Nơi sinh

Ghi theo GIẤY KHAI SINH hiện đang sử dụng. Lưu ý chỉ ghi TỈNH của nơi sinh.

The screenshot shows a web browser window with the URL 'ongdaotao.ntt.edu.vn'. The page title is 'TRƯỜNG ĐẠI HỌC NGUYỄN TẤT THÀNH'. The main heading is 'Cập nhật thông tin sinh viên'. There are two tabs: 'Thông tin cá nhân' (selected) and 'Bảng cấp'. Below the tabs are four sections: 'Quan hệ gia đình', 'Đính kèm', 'Ngày sinh (*)', 'Giới tính (*)', 'Dân tộc (*)', 'Tôn giáo (*)', 'Nơi sinh Tỉnh/Thành phố (*)', 'Nơi sinh Quận/Huyện (*)', 'Nơi sinh Phường/Xã', and 'Nơi sinh Phường/Xã (Nhập vào nếu trong danh mục chọn không có)'. The form contains the following data: Ngày sinh: 21/05/1990; Giới tính: Nam; Dân tộc: Kinh; Tôn giáo: Không; Nơi sinh Tỉnh/Thành phố: Thành phố Hồ Chí Minh; Nơi sinh Quận/Huyện: Quận 1; Nơi sinh Phường/Xã: Chọn Xã/ Phường.

01 >>

Cập nhật thông tin tại Cổng thông tin người học (web ĐT)

Sau khi đã nhập đầy đủ thông tin, Chọn thẻ “Đính kèm”

- Chụp 02 mặt của CCCD và tải lên



Cập nhật thông tin sinh viên

Thông tin cá nhân | Bảng cấp
Quan hệ gia đình | Đính kèm

Sau đó chọn

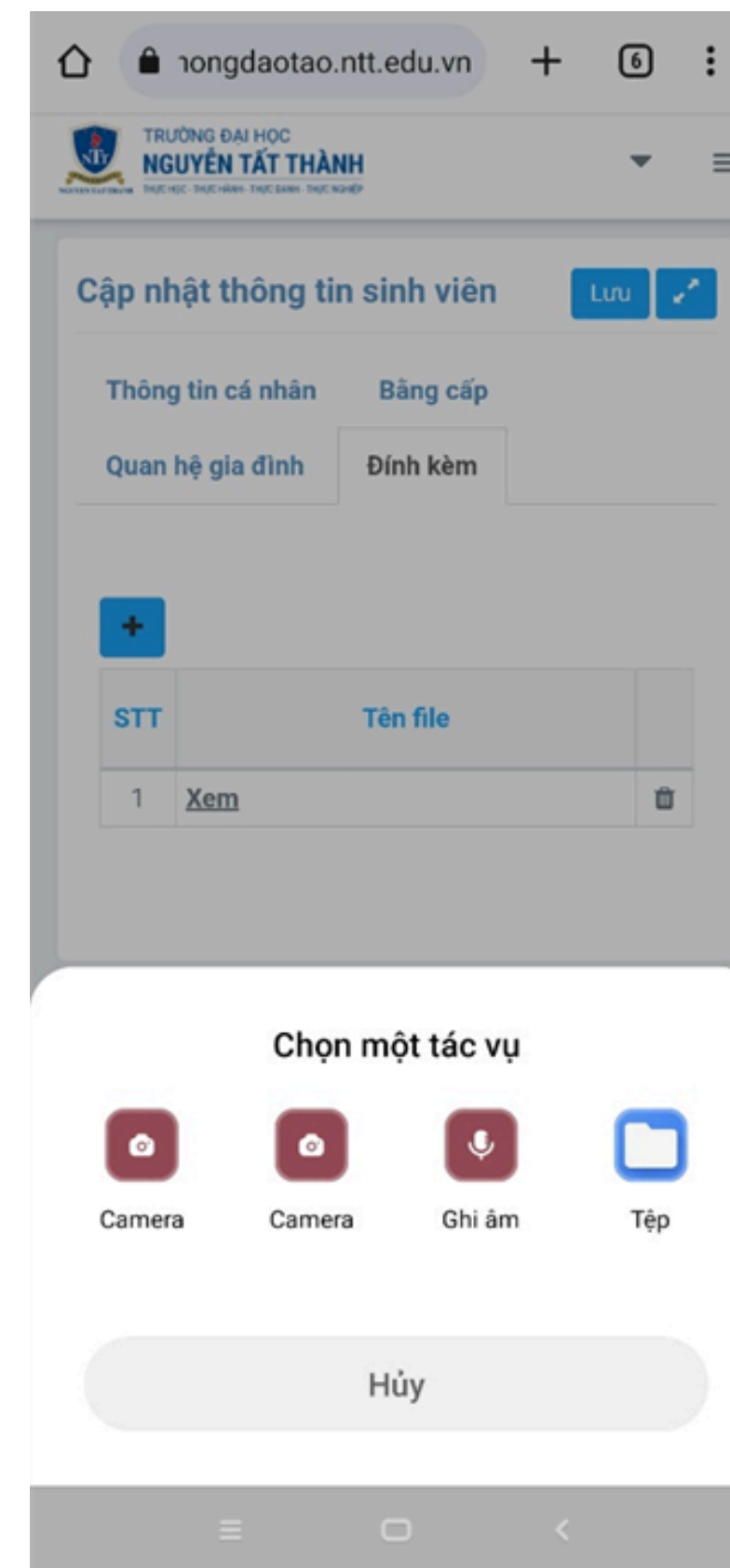
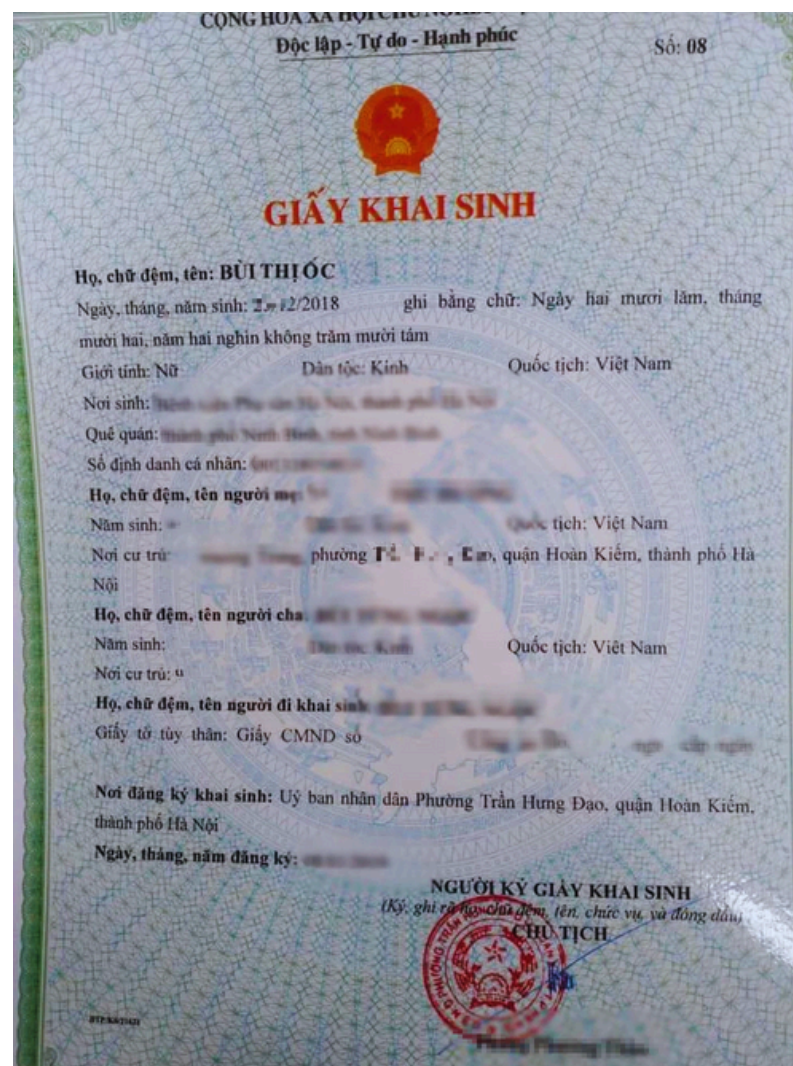
STT	Tên file
1	Xem

01

Cập nhật thông tin tại Cổng thông tin người học (web ĐT)

Sau khi đã nhập đầy đủ thông tin, Chọn thẻ “Đính kèm”

- Chụp ảnh Giấy khai sinh và tải lên





Cập nhật thông tin tại Cổng thông tin người học (web ĐT)

Bấm Lưu để hoàn tất cập nhật thông tin cá nhân.

TRƯỜNG ĐẠI HỌC NGUYỄN TẤT THÀNH

Cập nhật thông tin sinh viên

Thông tin cá nhân Bảng cấp

Quan hệ gia đình Đính kèm

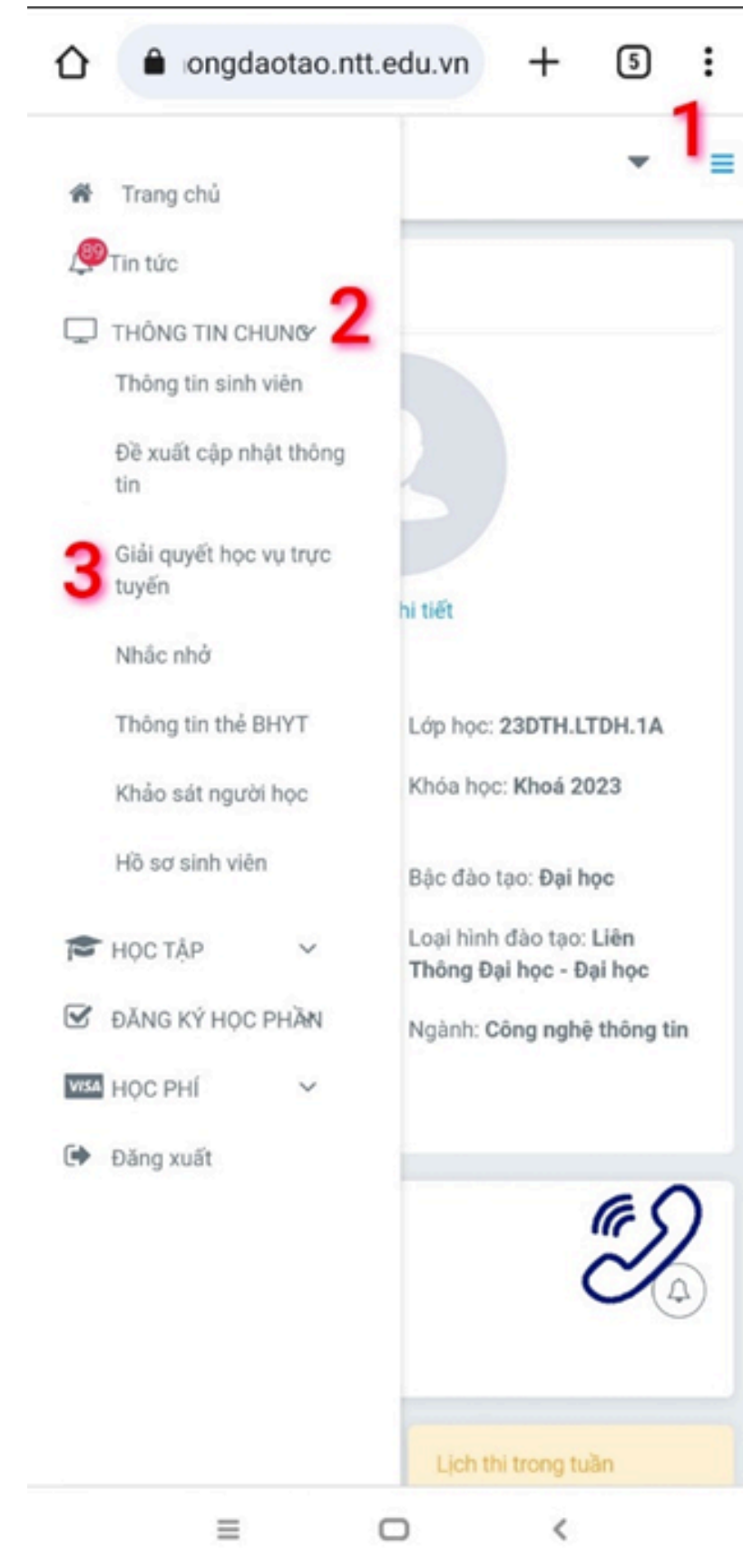
STT	Tên file	
1	Xem	
2	Xem	

Lưu



Đề xuất Biểu mẫu Giấy xác nhận
mà mình cần tại web ĐT

Chọn các mục theo thứ tự như ảnh



02 >>

Đề xuất Biểu mẫu Giấy xác nhận
mà mình cần tại web ĐT

Chọn Biểu mẫu Giấy xác nhận sinh viên mà mình cần dùng:

Mục 7: Giấy xác nhận SV. Sử dụng để:

- Tạm hoãn nghĩa vụ quân sự;
- Bổ sung hồ sơ (hồ sơ xét học học bổng, xin Visa, các hồ sơ khác...)

Mục 8: Giấy xác nhận vay vốn. Sử dụng để:

- Vay vốn ngân hàng.

The screenshot shows a mobile browser interface for the website '1ongdaotao.ntt.edu.vn'. The page title is 'Giải quyết học vụ trực tuyến'. Below the title, there is a search bar labeled 'Đề xuất biểu mẫu' and a section titled 'Danh sách biểu mẫu đã đề xuất'. A table lists 9 document templates:

STT	Tên biểu mẫu đề xuất
1	Đăng ký tham gia BHYT (Mã Bệnh viện - CMND -
2	Lựa chọn Tiếng Đức là học phần ngoại ngữ khôn
3	Lựa chọn Tiếng Nhật là học phần ngoại ngữ khôn
4	Đăng ký Xét tốt nghiệp (Chỉ tính phí k.2016 trở đi)
5	Giải quyết Điểm số (số nội bộ PDT: 103)
6	Giải quyết Học vụ khác (số nội bộ: 145)
7	Giấy xác nhận SV
8	Giấy xác nhận vay vốn
9	Xác nhận biên lai thu HP

02 >>

Đề xuất Biểu mẫu Giấy xác nhận
mà mình cần tại web ĐT

- Chọn Năm học đề xuất 2024 - 2025
- Số lượng: tối đa 2.
- Thông tin yêu cầu: để trống thì giấy tự động chuyển về nhận tại P.CTSV cơ sở mà sinh viên đang theo học.

Bấm ĐỀ XUẤT

TRƯỜNG ĐẠI HỌC
NGUYỄN TẤT THÀNH
THỰC HỌC - THỰC HÀNH - THỰC ĐAM - THỰC NGHIỆP

Giải quyết học vụ trực tuyến

Đăng ký biểu mẫu đề xuất

Tên biểu mẫu đề xuất: (*)
Giấy xác nhận SV

Năm học đề xuất: (*)
Chọn năm học

Số lượng: (*)
1

Ghi chú: Xác nhận SV của Phòng CTSV


Thông tin yêu cầu

Đề xuất

03 >> Theo dõi kết quả phản hồi tại web ĐT

Chọn thẻ **Danh sách biểu mẫu đã đề xuất**

Bấm vào chữ **Đã duyệt** để xem **Thông tin phản hồi** Ngày, giờ nhận Giấy tại cơ sở nào nhé!



The screenshot shows a mobile web interface with the following elements:

- Header: "TRƯỜNG ĐẠI HỌC NGUYỄN TẤT THÀNH" with a logo and navigation icons.
- Title: "Giải quyết học vụ trực tuyến" with a blue share icon.
- Section: "Đề xuất biểu mẫu" (Proposal Form).
- Card: "Danh sách biểu mẫu đã đề xuất" (List of proposed forms).
- Action: "Chọn dòng để xem thêm thông tin đề xuất" (Select line to view more proposal information).
- Table:

STT	Tên biểu mẫu đề xuất	Số lượng	Đơn giá	Thành
1	Giấy xác nhận vay vốn	1		

Footer information:

- Năm học yêu cầu: 2024 - 2025
- Thông tin yêu cầu: SV nhận giấy từ 16h00
- Thông tin phản hồi: SV nhận giấy từ 16h00

04 Nhận Giấy tại Phòng Công tác sinh viên theo kết quả phản hồi

ĐỊA CHỈ NHẬN:

- Phòng Công tác sinh viên Cơ sở 300A, Nguyễn Tất Thành, Phường 13, Quận 4, TP.HCM
- Phòng Công tác sinh viên Cơ sở 331, Quốc lộ 1A, Phường An Phú Đông, Quận 12, TP.HCM



 **19002039 bấm phím 1**

 **fb.com/ctsvntt**

 **ctsv@ntt.edu.vn**

 **ctsv.ntt.edu.vn**

CHÀO MỪNG
CÁC BẠN ĐÃ ĐẾN
NGÔI NHÀ
CHUNG NTTU

